



DADES TOTALS DE PRODUCCIÓ I COMERCIALIZACIÓ VINS DE QUALITAT 2017

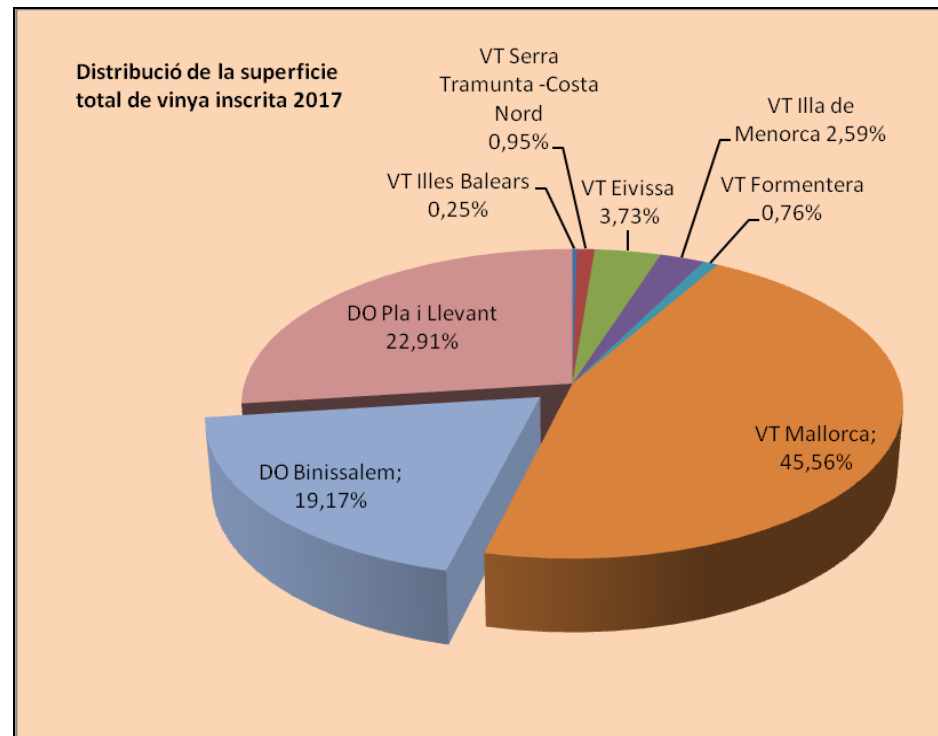
1. Dades de producció

1.a. Superfície de vinya en producció

Denominació	Hectàrees 2016	Hectàrees 2017	Variació 16/17
DO Binissalem	347,27	312,72	-9,95%
DO Pla i Llevant	362,08	441,18	21,85%
Total vi amb DO	709,35	753,9	6,28%
Vi de la terra Illes Balears	4,41	4,16	-5,67 %
Vi de la terra Serra de Tramuntana	14,90	15,87	6,51 %
Vi de la terra Mallorca	740,00	743,00	0,41 %
Vi de la terra Eivissa	59,00	59,98	1,66 %
Vi de la terra Illa de Menorca	41,15	40,11	-2,53 %
Vi da la terra de Formentera	12,38	13,86	11,95 %
Total vi de la Terra	871,00	877,98	0,59 %
TOTAL SUPERFICIE	1.580,35	1.630,88	3,14 %



Distribució de la superfície total de vinya inscrita 2017

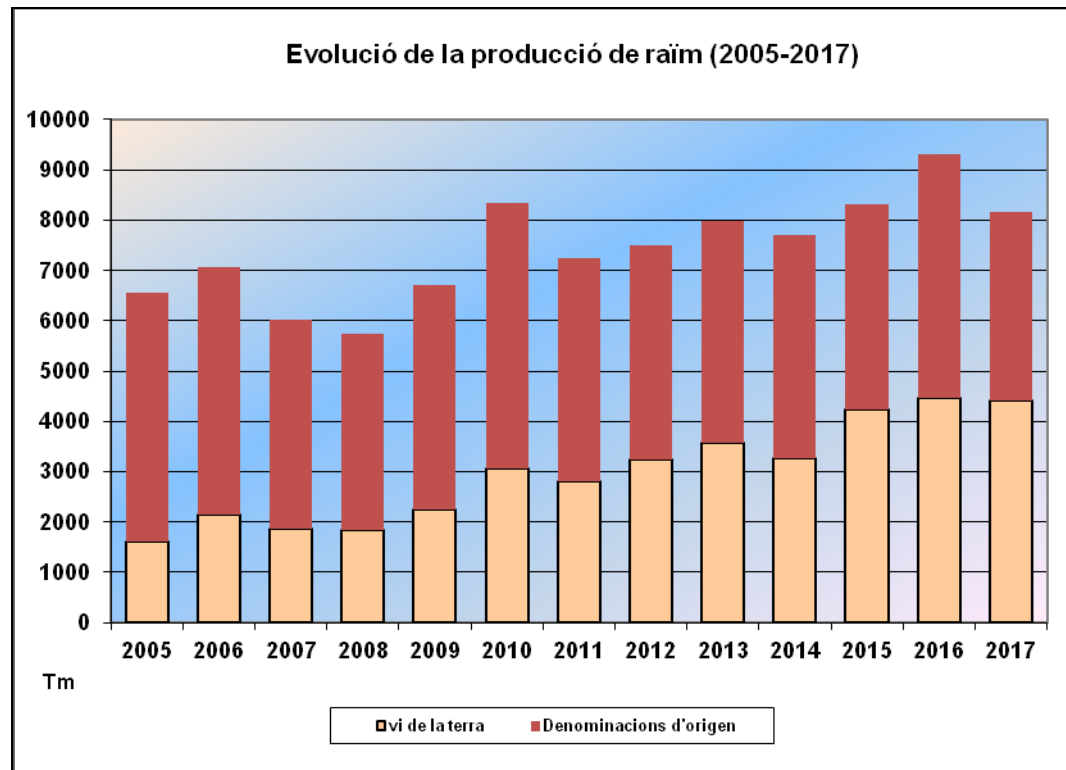




1.b. Producció raïm

Denominació	Raïm produït (kg) 2016	Raïm produït (kg) 2017	Variació 16/17
DO Binissalem	2.048.275	1.560.974	-23,79%
DO Pla i Llevant	2.419.875	2.186.442	-9,65%
Total vi amb DO	4.468.150	3.747.416	-16,13%
Vi de la terra Illes Balears	22.225	20.580	-7,40%
Vi de la terra Serra de Tramuntana	92.403	89.530	-3,11%
Vi de la terra Mallorca	4.236.944	3.856.116	-8,99%
Vi de la terra Eivissa	219.838	212.723	-3,24%
Vi de la terra Illa de Menorca	231.582	200.938	-13,23%
Vi de la terra de Formentera	46.898	34.450	-26,54%
Total vi de la Terra	4.849.890	4.414.337	-8,98%
TOTAL RAÏM	9.318.040	8.161.753	-12,41%

		2005	2006	2007	2008	2009	2010	2011	2012	2013	2014	2015	2016	2017	16/17
Raïm (Tn)	blanc	1.448,8	1.684,0	1.427,4	1.450,3	1.781,7	1.881,3	1.941,3	2.028,99	2.135,83	2.145,8	2.700,2	2.805,3	2.609,3	-6,99%
	negre	5.111,7	5.382,2	4.606,6	4.301,9	4.940,4	6.457,0	5.310,8	5.476,91	5.839,58	5.549,7	5.612,5	6.512,6	5.552,4	-14,74%
	TOTAL	6.560,5	7.066,1	6.034,0	5.752,2	6.722,1	8.338,3	7.252,1	7.505,90	7.975,42	7.695,5	8.312,8	9.317,9	8.161,7	-12,41%



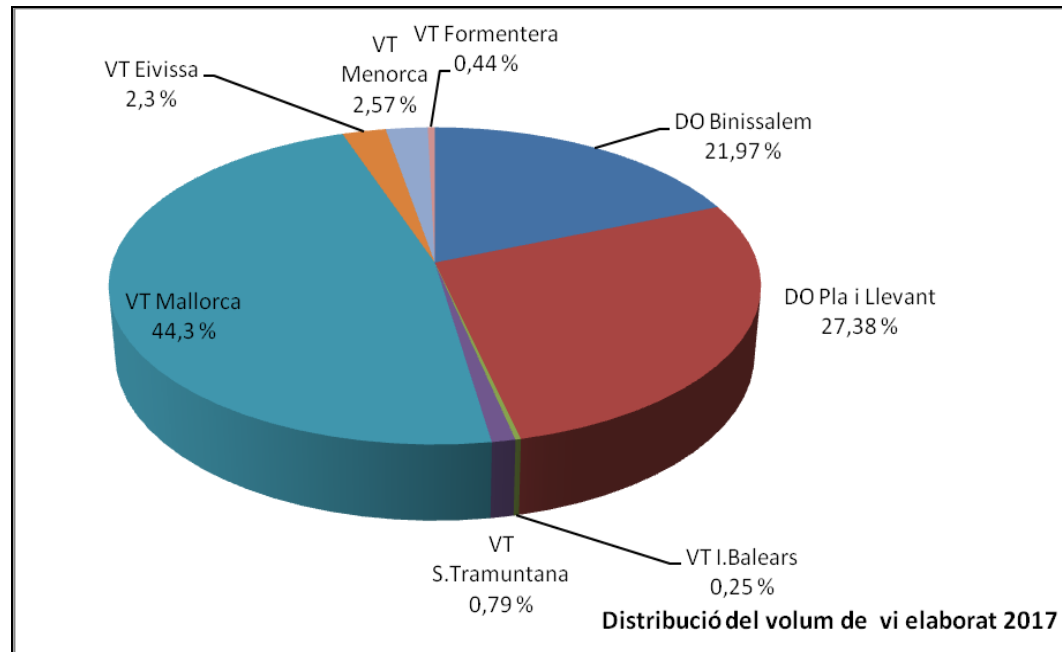


1.c. Producció de vi

Denominació	Vi produït (hl) 2016	Vi produït (hl) 2017	Variació 16/17
DO Binissalem	13.184	10.126	-23,19%
DO Pla i Llevant	16.432	14.792	-9,98%
Total vi amb DO	29.616	24.918	-21,22%
Vi de la terra Illes Balears	148	129	-12,45%
Vi de la terra Serra de Tramuntana	477	548	14,99%
Vi de la terra Mallorca	26.585	25.344	-4,67%
Vi de la terra Eivissa	1.376	1.341	-2,53%
Vi de la terra Illa de Menorca	1.544	1.290	-16,39%
Vi da la terra de Formentera	267	215	-19,25%
Total vi de la Terra	30.397	28.870	-5,02%
TOTAL VI	60.013	53.789	-10,41%



Distribució del volum de vi elaborat 2017





VI (hl)	2004	2005	2006	2007	2008	2009	2010	2011	2012	2013	2014	2015	2016	2017	16/17
Blanc	7.671,04	9.302,65	10.754,57	8.777,92	9.300,37	11.092,83	12.655,97	12.658,58	13.196,71	16.294,26	13.586,93	17.909,68	18.369,73	17.495,49	-4,8%
Negre	26.316,50	29.793,46	20.981,58	24.385,38	23.125,48	26.177,19	35.945,50	27.201,77	28.179,99	25.849,53	27.271,54	23.077,83	26.722,23	23.562,39	-11,8%
Rosat	4.045,93	4.014,65	14.131,10	4.185,97	4.634,61	5.429,29	5.429,89	6.452,34	7.393,61	9.536,64	7.817,28	13.471,07	14.921,95	12.731,54	-14,7%
TOTAL	38.033,47	43.110,76	45.867,25	37.828,47	37.549,63	42.549,63	54.031,36	46.312,69	48.770,31	51.680,43	48.675,75	54.458,58	60.013,91	53.789,42	-10,4%

